



Образовательное частное учреждение дополнительного профессионального образования  
**«АКАДЕМИЯ КИНЕМАТОГРАФИЧЕСКОГО И  
ТЕАТРАЛЬНОГО ИСКУССТВА Н.С. МИХАЛКОВА»**

**«УТВЕРЖДАЮ»**  
Первый проректор \_\_\_\_\_ **С.С. Шаумян**  
« 15 » сентября 2016 г.  
М.П.

***Инструкция по охране труда и безопасности  
для слушателей Академии № 13***

## 1. Общие требования

1.1. Настоящая инструкция регламентирует правила поведения слушателей Академии во время учебного процесса, а также по пути следования к месту обучения и другие требования безопасности учебного процесса.

1.2. Слушатели участвуют в учебном процессе на своих учебных местах в аудитории, репетиционном зале, съемочных павильонах, на сцене, а также на природе (при проведении съемок учебных работ на природе), ходят по лестничным маршам и коридорам Академии, пользуются местами общего пользования; при следовании к месту обучения ходят пешком, пользуются личным, либо общественным транспортом. Выходя за пределы Академии, слушатели становятся участниками дорожного движения и могут быть травмированы при дорожно - транспортных происшествиях.

1.3. Во время учебного процесса и по пути следования слушателей к месту обучения опасными и вредными производственными факторами, которые могут привести к несчастному случаю - являются следующие:

1.3.1. Электрический ток и опасность поражения электротоком при нарушении правил электробезопасности.

1.3.2. Возможность травмираний:

- в дорожно - транспортных происшествиях при нарушении правил дорожного движения как для водителей, так и для пешеходов;
- ветхими деревьями при их случайном падении на пешеходную зону при следовании к месту обучения и перемещении по территории Академии с нарушением правил безопасности;
- от падения в котлованы, открытые люки колодцев по пути следования к месту обучения и на территории Академии;
- при пользовании неисправным перилам лестничных маршей;
- агрессивными действиями животных, опасность заражения бешенством, бруцеллезом при укусе больными животными (собаками, кошками и т. п.) при следовании к месту обучения и обратно, перемещении по территории Академии и прилегающей к ней территории;

1.3.3. Возможность простудных заболеваний при наличии сквозняков и переохлаждении.

1.3.4. Повышенная или пониженная температура воздуха.

1.3.5. Недостаточная освещенность места обучения.

1.3.6. Неудовлетворительные метеорологические условия при следовании к месту обучения.

1.4. Порядок допуска студентов к участию в учебном процессе:



1.4.1. К участию в учебном процессе допускаются лица, успешно сдавшие вступительные экзамены и зачисленные в Академию в качестве слушателей, проинструктированные по охране труда и пожарной безопасности в установленном порядке с оформлением в Журнале регистрации инструктажей с обязательной подписью лица, инструктируемого и лица, инструктирующего.

1.5. Находясь на территории Академии и вне ее, следует выполнять общие требования безопасности, производственной санитарии, личной гигиены, требования пожарной безопасности, а также Правила внутреннего распорядка Академии.

1.6. Все изменения вносятся в данную инструкцию на основании письменного указания первого проректора.

1.7. Слушатели Академии обязаны соблюдать правила и нормы охраны труда, техники безопасности, действующие в Академии инструкции по охране труда и техники безопасности.

1.8. Безопасность процесса обучения в значительной мере зависит от самого слушателя. Следует знать и выполнять требования данной инструкции и прочих инструкций по охране труда и безопасности, действующих в Академии.

## **2. Требования безопасности перед началом учебных и практических занятий**

2.1. Осмотреть место обучения и проверить его чистоту, удалить ненужные и посторонние предметы.

2.2. Проверить исправность стола. Убедиться, что поверхность стола гладкая, без выбоин, заусениц, трещин и т. п. дефектов и исключает возможность травмирования.

2.3. Проверить освещенность места обучения, оно должно быть достаточным, без слепящего действия и падать с левой стороны. Недостаточное освещение места обучения является одной из причин утомляемости, снижения зрения, неэффективности образовательного процесса. Запрещается приступать к обучению при плохом освещении или его отсутствии.

2.4. Подготовить необходимое учебно-производственное оборудование.

2.4.1. Проверить исправность стула (кресла), отрегулировать нужную высоту стула (кресла) и правильно сесть на стул (прямо).

2.4.2. Каждый нужный предмет расположить на определенном месте. Все, что необходимо брать правой рукой, должно находиться в зоне ее досягаемости, левой - слева. Постоянное месторасположение необходимых в образовательном процессе предметов вырабатывает автоматизм движения, снижает утомляемость.

2.4.3. При мигании света, перегорании ламп, неисправности электророзеток, выключателей или их крышек, нарушении изоляции электропроводки сообщить преподавателю или в учебную часть Академии.

**Безопасность при подготовке к практическим занятиям и постановке дипломных проектов:**

2.4.4. Прежде чем включить учебно-производственное оборудование в электросеть необходимо проверить исправность розетки, удлинителей и переходников, изоляции шнуров, штепселей, самого оборудования. Учебно-производственное оборудование не должно иметь трещин и значительных следов повреждения. Используемые в работе розетки должны быть плотно укреплены в стене, не висеть и не болтаться.

2.4.5. Необходимо помнить, что учебно-производственное оборудование питается от электросети напряжением 220 В, которое опасно для жизни человека.

2.4.6. При обнаружении каких - либо неисправностей в работе оборудования или возникновении каких - либо сомнений по его исправности доложить преподавателю и до их устранения к учебе не приступать.

2.5. Слушатель должен знать:

- места расположения медицинской аптечки, телефонов, средств пожаротушения;
- номера телефонов медицинской службы и пожарной охраны;
- пути эвакуации, а также главных и запасных выходов в случае аварии и пожара и уметь ими пользоваться в случае необходимости.



### 3. Требования безопасности во время учебных и практических занятий

3.1. Содержать в чистоте свое учебное место, не захламлять его посторонними предметами и т. п.

3.2. Слушатель должен стараться:

- заниматься при естественном освещении, это вызывает наименьшее утомление глаз;
- во избежание усталости сохранять правильную посадку во время образовательного процесса, правильное положение рук, не напрягать плечи.

3.3. Слушатель должен соблюдать:

- требования стандартов, норм и правил по охране труда, а также приказов, распоряжений, постановлений, инструкций по охране труда и пожарной безопасности, действующих в Академии;
- правила личной гигиены, в том числе перед едой и курением тщательно мыть руки водой с мылом;
- режим учебы и отдыха.

3.4. При следовании к месту обучения в качестве пешехода слушатели обязаны знать и выполнять следующие требования безопасности:

3.4.1. Ходить только по тротуару, а там где его нет - по краю проезжей части; на дорогах - навстречу идущему транспорту по левому краю (левой обочине).

3.4.2. Переходить проезжую часть следует в местах, где имеются линии или указатели переходов, а где их нет - на перекрестках улиц по линии тротуаров.

3.4.3. Переходить через железнодорожные пути в местах, специально предназначенных для пешеходов.

3.4.4. Автомобильную или железную дорогу вне населенного пункта переходить только на участках, где она хорошо просматривается в обе стороны.

3.4.5. Прежде чем перейти улицу или дорогу следует убедиться в полной безопасности (посмотреть налево, а дойдя до середины - направо).

3.4.6. Выходить на проезжую часть улицы (дороги) при регулируемом движении можно только при зеленом сигнале светофора, светового указателя или разрешающем жесте регулировщика.

3.4.7. Если не успел закончить переход, следует ожидать разрешающего сигнала на середине улицы (дороги) или островке безопасности.

3.4.8. Соблюдать осторожность при обходе транспортных средств и других препятствий, ограничивающих видимость проезжей части.

3.4.9. Автотранспорт следует обходить сзади.

3.4.10. В местах, где движение не регулируется, переходить следует проезжую часть только после оценки расстояния до приближающегося транспортного средства, скорости его движения и убедившись в безопасности перехода.

3.4.11. Переходя дорогу, не следует задерживаться и останавливаться без необходимости.

3.4.12. Посадку и высадку производить со стороны тротуара или обочины и только после полной остановки транспортного средства. Посадка и высадка невозможна со стороны тротуара или обочины, она может осуществляться со стороны проезжей части при условии, что это будет безопасно и не создаст помех другим участникам движения.

3.4.13. При приближении транспортного средства, подающего специальные звуковые или световые проблесковые сигналы красного или синего цвета, следует немедленно освободить проезжую часть. Если находишься на тротуаре, следует воздержаться от перехода.

3.4.14. Строительные участки, участки ведения погрузочно - разгрузочных работ следует обходить в строго установленных местах, не ходить по строительному участку в целях сокращения пути во избежание травмы (строящиеся объекты должны быть ограждены, по периметру вывешены знаки безопасности).

3.4.15. Во время гололеда идти только мелким шагом, по возможности выбирать дорожки, посыпанные песком, следить за движущимся вблизи транспортом, соблюдать осторожность.

3.4.16. Зимой, проходя вблизи зданий, необходимо остерегаться возможного падения с крыши сосулек и схода снега.

3.4.17. Летом в жаркую погоду, чтобы избежать теплового удара следует носить головной убор.





3.4.18. Обходить на безопасном расстоянии открытые люки колодцев, тепловые камеры и разрытые траншеи, а также старые и гнилые деревья, расположенные по маршруту движения. Не наступать на крышки колодцев.

3.5. При пользовании общественным транспортом слушатели должны выполнять следующие требования безопасности:

3.5.1. Ожидать транспортное средство разрешается только на посадочных площадках, а там, где их нет - на тротуаре (обочине дороги).

3.5.2. Входить в транспортное средство и выходить из него разрешается только на остановках.

3.6. При нахождении на территории Академии слушатели обязаны знать и выполнять следующие требования безопасности:

3.6.1. При хождении по маршевым лестницам необходимо соблюдать осторожность, т. к. значительное число несчастных случаев происходит на лестницах в результате неосторожности самих пострадавших. Не пользоваться неисправными перилами.

3.6.2. При хождении по коридорам необходимо быть внимательным и осторожным, открываемые двери из комнат могут нанести серьезную травму.

3.6.3. При открывании и закрывании оконных рам необходимо соблюдать осторожность, не хлопать ими. Запрещается вставать на подоконники.

3.7. При прохождении по территории, где находятся бродячие или хозяйские собаки, слушателям следует выполнять следующие требования безопасности:

**При встрече с животным:**

-никогда не дразнить животных, не бегать и не прыгать вблизи их;

- не преграждать путь и не пытаться напугать, прогнать или преследовать;

- не пытаться погладить (какой бы умильной и забавной на вид, или же крошечной по размеру собака не была, не забывайте, что это в первую очередь зверь, в котором заложены звериные охранные инстинкты. Если сначала животное уклоняется от вашего назойливого внимания, то затем может рыкнуть, облаять, а то и укусить);

-спокойно проходить мимо животных, стараться не реагировать на возможный лай с преследованием;

-проходя не заговаривать с животным, не пытаться как-то контактировать с ним, не смотреть ему в глаза;

-если животное подошло к вам, продолжать движение, не пытаться контактировать с ним, не говорить, не махать руками, ногами, не замахиваться, не пытаться ударить сумкой, портфелем или рюкзаком, пнуть животное или оттолкнуть его (если вас сильно раздражает, что собака к вам подошла и обнюхивает, попробуйте твердо и властно сказать ей «НЕЛЬЗЯ!» или «ФУ!»), не пытаться накормить животное с руки;

- при сильном страхе перед животным, стараться не паниковать, как можно скорее взять себя в руки, проходить мимо в уравновешенном состоянии (если животное при хозяине, вежливо попросить хозяина позвать к себе собаку или взять её на поводок), стараться стороной обойти животное. Ни в коем случае нельзя показывать собаке, что вы её боитесь;

-всегда обходить стороной, спящее или принимающее пищу животное, не пытаться разбудить или отнять пищу;

- если собака играет с предметом, не пытаться его отнять;

-не приближайтесь к собаке, находящейся на привязи;

- по возможности не подходите близко к хозяину собаки и не заговаривайте с ним жестикулируя, животное может расценить это как угрозу для хозяина;

-всегда старайтесь обойти стороной любую стаю собак, дерущихся или случающихся животных («собачью свадьбу»), особенно в малолюдных местах;

- нельзя убегать от собаки и поворачиваться к ней спиной.

**Чтобы избежать нападения собак/собаки:**

- **соблюдайте вышеизложенные правила;**

- не делайте резких движений и не приближайтесь к животному или его хозяину;

- не приближайтесь к животным во время сна или еды;

- не отбирайте то, с чем собака играет, чтобы избежать её защитной реакции;





- не пытайтесь погладить бездомную или чужую незнакомую собаку;
- не показывайте страха или волнения перед враждебно настроенной собакой;
- отдавайте твёрдым голосом команды, типа: «фу», «нельзя», «стоять»;
- не убегайте, чтобы не вызывать в животном охотничьего инстинкта нападения сзади и не стать лёгкой добычей.

Соблюдение этих несложных правил в большинстве случаев убережет от агрессии и нападения собак.

3.8. Необходимо постоянно помнить, что бродячие собаки, кошки - могут быть больны чумой, бешенством и другими опасными болезнями, которые передаются человеку.

3.9. Во избежание поражения электрическим током слушатели должны знать и соблюдать следующие требования электробезопасности:

3.9.1. Заметив неисправность в электропроводке, учебно-производственном, электрооборудовании или электросветильнике необходимо принять меры, исключающие поражение людей электротоком (оградить опасное место, выставить наблюдающего и т. п.) сообщить администрации Академии для принятия ею необходимых мер.

3.9.2. Запутанный питающий провод любого электроприбора распутывать только при вынутой вилке из штепсельной розетки.

3.9.3. При включении и выключении учебно-производственного и электрооборудования, бытовых приборов браться только за корпус вилки или разъема.

3.9.4. Применять следует только исправное учебно-производственное и электрооборудование, бытовые приборы.

3.9.5. Запрещается:

- брать в руки оборванные, висящие или лежащие на полу (земле) электропровода и наступать на них - они могут находиться под напряжением;
- подходить к электрощитам, открывать двери электрощитов и электрошкафов;
- прикасаться к токоведущим частям электрооборудования, клеймам, неизолированным или поврежденным электропроводам, к арматуре освещения;
- допускать эксплуатацию оголенных электропроводов и касания ими труб отопления, водопроводов, конструктивных элементов здания;
- использовать для обогрева самодельные электронагревательные приборы;
- включать в осветительную сеть переносные токоприемники (настольные лампы, бытовые и другие электроприборы) без штепсельных розеток;
- пользоваться разбитыми выключателями и розетками;
- пытаться устранить самостоятельно неполадки электрооборудования (освещение и т. п.). В этом случае необходимо сообщить в учебную часть или администрации Академии.

3.10. Во избежание пожара обязаны знать и выполнять следующие требования безопасности:

3.10.1. Находясь на территории Академии, поддерживать установленный противопожарный режим.

3.10.2. Все помещения должны постоянно содержаться в чистоте и порядке: пыль, мусор и отходы должны своевременно удаляться.

3.10.3. В учебных и служебных помещениях и на территории Академии курение и применение открытого огня запрещается.

3.10.4. При эксплуатации электроприборов запрещается:

- применять электроприборы в условиях, не соответствующих инструкциям предприятий - изготовителей или имеющие неисправности, могущие привести к пожарам, эксплуатировать провода и кабели с неисправной изоляцией;
- пользоваться различными электронагревательными приборами (электроплитами, электрочайниками и др.) в неустановленных местах, без подставок из негорючих материалов, оставлять их включенными в электросеть без надзора;
- эксплуатировать электролампы со снятыми колпаками (рассеивателями), обертывать включенные электролампы бумагой, материей и другими легкогорючими материалами;
- оставлять без присмотра включенное электрооборудование, электроприборы и токоприемники.



#### **4. Требования безопасности в аварийных и опасных ситуациях**

4.1. Слушатель, обнаруживший возникновение в Академии аварии или ситуации, которая может привести к авариям и несчастным случаям, или оказавшийся очевидцем возникновения пожара, обрыва проводов, повреждения водопровода, несчастного случая, обнаруживший пострадавшего должен немедленно сообщить в учебную часть или администрации Академии в дальнейшем действовать по их указанию.

4.2. При внезапном появлении агрессии со стороны собак и нападении их на человека следует применять специальное аэрозольное средство. При всяком укусе, даже если укусившее животное на вид совершенно здорово, необходимо промыть рану с мыльным раствором, обработать антибактериальным средством, края раны или царапины, нанесенных животными, смазать зеленкой и наложить стерильную повязку. Укушенного необходимо направить к врачу для проведения профилактических мероприятий.

4.3. При возникновении пожара необходимо немедленно вызвать пожарную охрану по телефону - 101, удалить в безопасное место людей и по возможности горючие вещества, обесточить оборудование в зоне пожара или загорания и приступить к тушению огня имеющимися первичными средствами пожаротушения. О пожаре необходимо поставить в известность учебную часть или администрацию Академии.

4.4. Оказать первую (доврачебную) помощь пострадавшим при травмировании, внезапном заболевании, согласно « Инструкции по оказанию первой (доврачебной) помощи при несчастных случаях.

4.5. О несчастном случае незамедлительно доложить преподавателю, в учебную часть или администрации, при необходимости вызвать скорую помощь по телефону 103. Сохранить до расследования обстановку на месте занятий такой, какой она была в момент происшествия, если это не угрожает жизни и здоровью окружающих и не приведет к аварии.

#### **5. Требования охраны труда по окончании учебных и практических занятий**

5.1. Отключить используемое в работе оборудование, освещение.

5.2. Привести в порядок учебное место.

Подготовлена:

Начальник отдела кадров



М.О. Булкина

Согласовано:

Проректор по учебной  
и административной работе



И.И. Беляев

Проректор по развитию и организации  
творческого процесса



А.В. Литвинов

Директор Департамента  
по учебной работе



В.С. Слепокуров

Главный инженер



В.Г. Борисов

Юрисконсульт
















А.А. Адилова

**ЛИСТ ОЗНАКОМЛЕНИЯ**  
**с инструкцией по охране труда и безопасности для слушателей Академии**  
**от 15 сентября 2016г. № 13**






Наименование художественной мастерской	ФИО слушателя	Дата	Подпись
Актерская художественная мастерская	Батаев Сергей Юрьевич		
Актерская художественная мастерская	Башкина Анастасия Владимировна		
Актерская художественная мастерская	Боровкова Марианна Владимировна		
Актерская художественная мастерская	Васильева Марианна Валерьевна		
Актерская художественная мастерская	Ведменский Александр Александрович		
Актерская художественная мастерская	Грачева Екатерина Игоревна		
Актерская художественная мастерская	Кижаяев Александр Сергеевич		
Актерская художественная мастерская	Кижаяева Александра Александровна		
Актерская художественная мастерская	Кочетков Владимир Валерьевич		
Актерская художественная мастерская	Куцерубова Софья Анатольевна		
Актерская художественная мастерская	Мирошкина Екатерина Дмитриевна		
Актерская художественная мастерская	Озоллапиня Ольга Сергеевна		










Актерская художественная мастерская	Орловская Оксана Николаевна		
Актерская художественная мастерская	Рябова Варвара Владимировна		
Актерская художественная мастерская	Сабитова Гульнара Фархатовна		
Актерская художественная мастерская	Сергеев Игорь Александрович		
Актерская художественная мастерская	Середа Юлия Михайловна		
Актерская художественная мастерская	Сильчук Илья Александрович		
Актерская художественная мастерская	Тополага Арсений Георгиевич		
Актерская художественная мастерская	Федоров Олег Игоревич		
Актерская художественная мастерская	Шемес Семен Алексеевич		
Режиссерская художественная мастерская	Белоусова Оксана Анатольевна		
Режиссерская художественная мастерская	Волкова Юлия Сергеевна		
Режиссерская художественная мастерская	да Консейсао Дария Илидио		
Режиссерская художественная мастерская	Мельников Валерий Анатольевич		





Режиссерская художественная мастерская	Перекатов Иван Валерьевич		
Продюсерская художественная мастерская	Козлачков Александр Викторович		
Продюсерская художественная мастерская	Комаров Владимир Димитриевич		
Продюсерская художественная мастерская	Чалов Юрий Иванович		
Продюсерская художественная мастерская	Черепанова Марина Сергеевна		



Строков Егор Александрович	06.09.2017г.	
Титова Александра Михайловна	06.09.2017г.	
Титов Юрий Фёдорович	06.09.2017г.	
Толстов Станислав Александрович	06.09.2017г.	
Шевелева Евгения Максимовна	06.09.2017г.	
Шельняков Сергей Иванович	06.09.2017г.	

**ЛИСТ ОЗНАКОМЛЕНИЯ**  
с инструкцией по охране труда и безопасности для слушателей Академии  
от 15 сентября 2016г. № 13

ФИО слушателя	Дата	Подпись
Абдрашитова Динара Талгатовна	06.09.2017г.	
Акимова Виктория Викторовна	06.09.2017	
Алферова Елена Андреевна	06.09.2017г.	
Андрусенко Анна Валерьевна	06.09.2017г.	
Аскарров Айнура Юлаевич	06.09.2017г.	
Батыров Равиль Ринатович	06.09.2017г.	
Борунова Полина Валерьевна	06.09.2017г.	
Бурячек Никита Игоревич	06.09.2017г.	
Бутько Артём Олегович	06.09.2017г.	
Голайдо Юрий Александрович	06.09.2017г.	
Золосева Фатима Таймуразовна	06.09.2017г.	
Зонненитраль Арсений Михайлович	06.09.2017г.	
Качиашвили Елена Семеновна	06.09.2017г.	
Князева Любовь Алексеевна	06.09.2017г.	
Логинова Анастасия Геннадьевна	06.09.2017г.	
Макковсеев Игорь Олегович	06.09.2017г.	
Макарова Марина Александровна	06.09.2017г.	
Мунирова Людмила Геннадьевна	06.09.2017г.	
Пашкова Анжелика Сергеевна	06.09.2017г.	
Поведский Андрей Сергеевич	06.09.2017г.	
Радченко Сергей Владимирович	06.09.2017г.	
Разорёнова Тамара Владимировна	06.09.2017г.	
Сафин Наиль Нурисламович	06.09.2017г.	
Сапачев Станислав Владимирович	06.09.2017г.	
Соловьёва Виктория Витальевна	06.09.2017г.	
Социна Инна Александровна	06.09.2017г.	